

CPCA 会员管理系统 用户使用手册 (企业)

目录

1	概述	3
2	系统功能使用说明	3
2.1	注册审核.....	3
2.1.1	注册账户	3
2.1.2	后台审核	4
2.2	登陆主页.....	4
2.2.1	账号登陆	4
2.2.2	企业主页	5
2.3	会员服务.....	5
2.3.1	会员缴费	5
2.3.2	会员晋升	6
2.3.3	展会活动	6
2.3.4	项目申报	7
2.3.5	会员通讯录	8
2.4	信息管理.....	8
2.4.1	反馈信息	8
2.4.2	会员信息	9
2.4.3	站内信息	9
2.4.4	会员证书	10
2.4.5	单位成员	10
2.5	个人中心.....	10
2.5.1	密码修改	10
2.5.2	个人设置	11

1 概述

中国电子电路协会（CPCA）会员管理系统的建立，旨在实现会员单位的数字化、可视化管理，为会员企业提供一站式会员服务。

2 系统功能使用说明

CPCA 协会会员管理系统主要功能有：会员入会申请（注册、审核、提醒）、会员管理（会员晋升、会员证书、发票下载）、会员服务（展会申请、项目申报）、信息管理等。

系统界面包含：**首页登陆（注册审核）、企业主页（待办事项）、会员服务、信息管理和个人中心。**

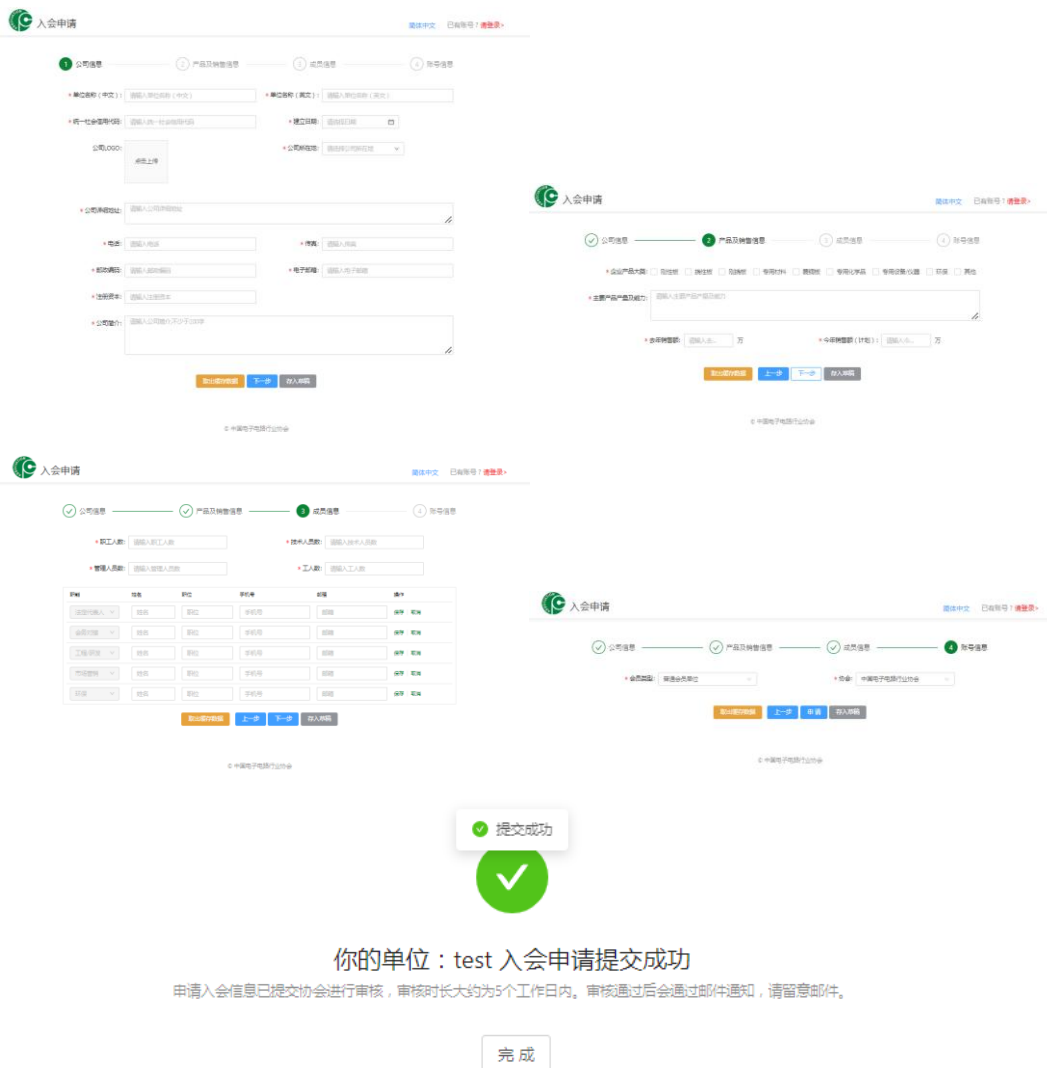
2.1 注册审核

2.1.1 注册账户

(1) 打开首页注册网址：<https://login.cpc.org.cn/user/login>



(2) 点击注册账户，按照**公司信息—产品及销售信息—成员信息—账号信息**的四步要求，依次完成注册信息。



(3) 注册信息提交后，系统会自动发送邮件，提醒企业入会申请提交成功。

2.1.2 后台审核

(1) 企业注册后由协会管理员后台审核注册会员信息以及纸质版盖章材料。

(2) 审核通过后，系统会自动发送邮件，提醒企业入会申请审核成功，可使用用户名和密码登陆。

2.2 登陆主页

2.2.1 账号登陆

(1) 打开首页登陆网址：<https://login.cPCA.org.cn/user/login>

(2) 输入账号和密码登陆系统



2.2.2 企业主页

- (1) 登陆系统自动跳转**企业主页——待办事项**
- (2) 企业**主页——待办事项**界面包括三个方面：站内通知和重要活动提醒。



2.3 会员服务

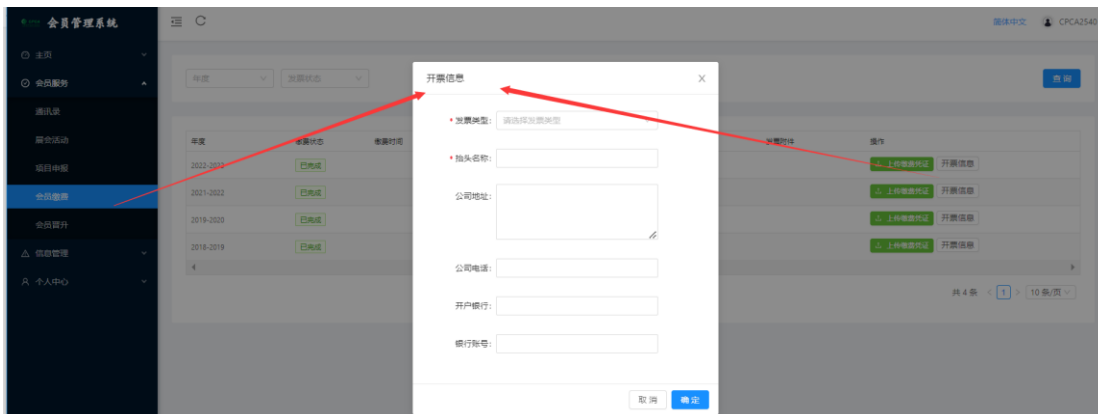
会员服务功能包含：**会员缴费、会员晋升、展会活动、项目申报和通讯录（部分信息可见）**。

2.3.1 会员缴费

点击**会员缴费**进入页面，可查看各年度**会员缴费状态、缴费时间、开票状态、开票时间、缴费附件和发票附件**等内容，也可进行**上传缴费凭证、填写开票信息**等操作。

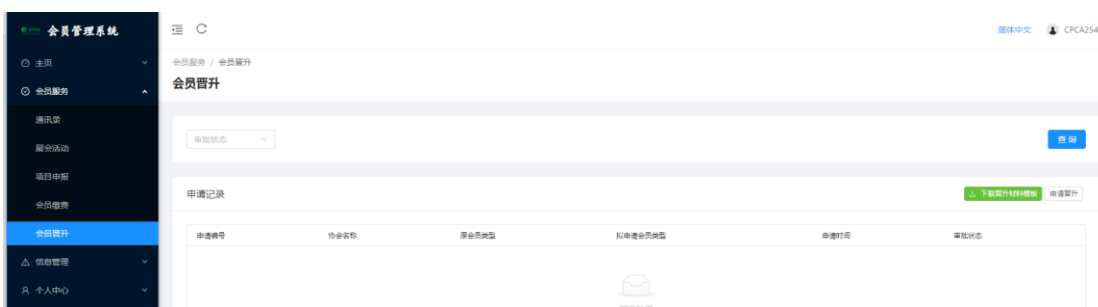


- (1) 在查询栏，根据年份、发票状态进行会员缴费查询。
- (2) 在操作栏，可进行上传缴费凭证、填写开票信息等操作。

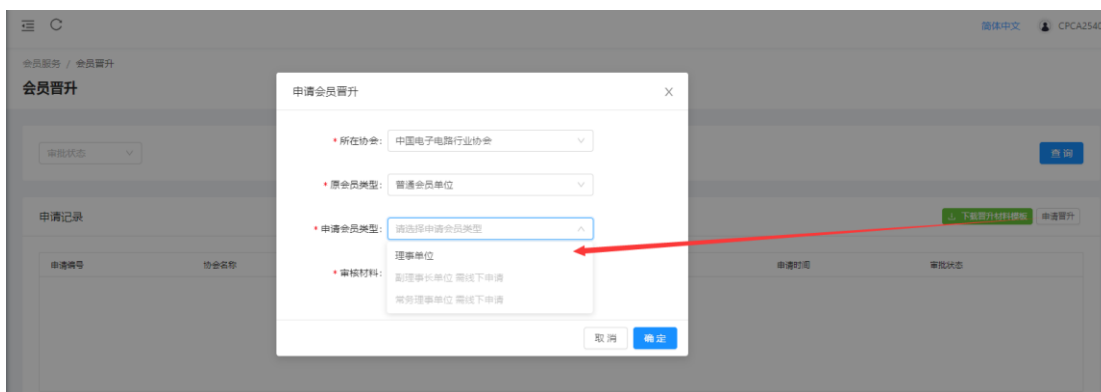


2.3.2 会员晋升

点击会员晋升进入页面，可进行会员晋升查询、下载晋升材料和申请晋升操作。



点击申请晋升，可选择理事类型，并上传审核材料。



2.3.3 展会活动

点击展会活动进入页面，可进行查询活动、报名参会等操作。

展会活动

查询

全部
报名进行中
报名未开始
进行中
已结束



第五届中国电子电路行业优秀企业

主办单位：中国电子电路行业协会

报名时间：2022-08-30 10:20:22 ~ 2022-08-31 10:20:22

开始时间：2022-08-30 10:20:22 ~ 2022-08-31 10:20:22

地址：时间地点待定

报名参会
参会投稿
查看详情



2022国际电子电路（华南）展览会

主办单位：中国电子电路行业协会（CPCA）上海颖晨展览服务有限公司

报名时间：2022-07-18 15:13:32 ~ 2022-09-12 15:13:32

开始时间：2022-10-12 15:13:32 ~ 2022-10-14 15:13:32

地址：深圳国际会展中心（宝安区）

报名参会
参会投稿
查看详情

- (1) 在查询栏，可按照名称查询展会/会议活动
- (2) 在操作栏，可点击**报名参会**、**参会投稿**和**查看详情**。



第五届中国电子电路行业优秀企业

主办单位：中国电子电路行业协会

报名时间：2022-08-30 10:20:22 ~ 2022-08-31 10:20:22

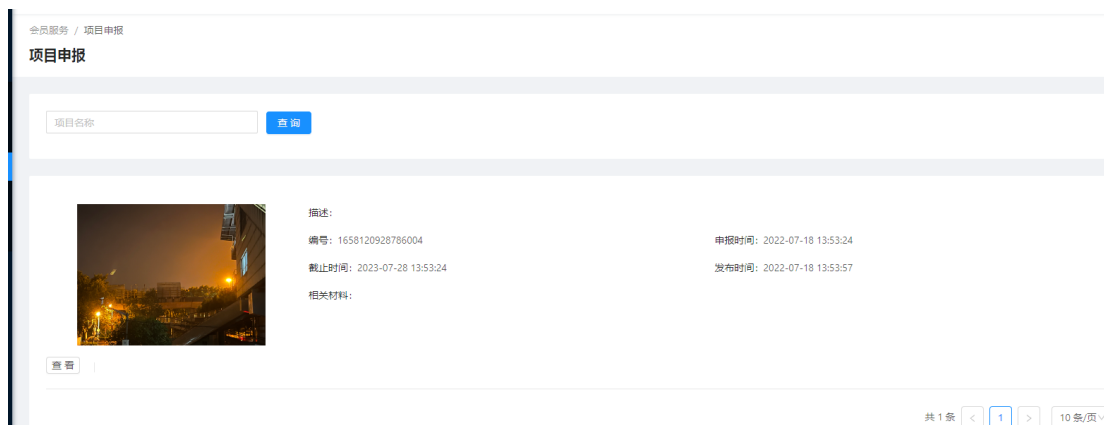
开始时间：2022-08-30 10:20:22 ~ 2022-08-31 10:20:22

地址：时间地点待定

已报名
参会投稿
查看详情

2.3.4 项目申报

点击**项目申报**进入页面，可进行项目查询、查看申报详情等功能。



(1) 在查询栏，可按照项目名称查询。

(2) 在操作栏，可点击查看进行详情查看，线下操作申报。

2.3.5 会员通讯录

点击**通讯录**进入页面，可查看会员信息和附件简介。

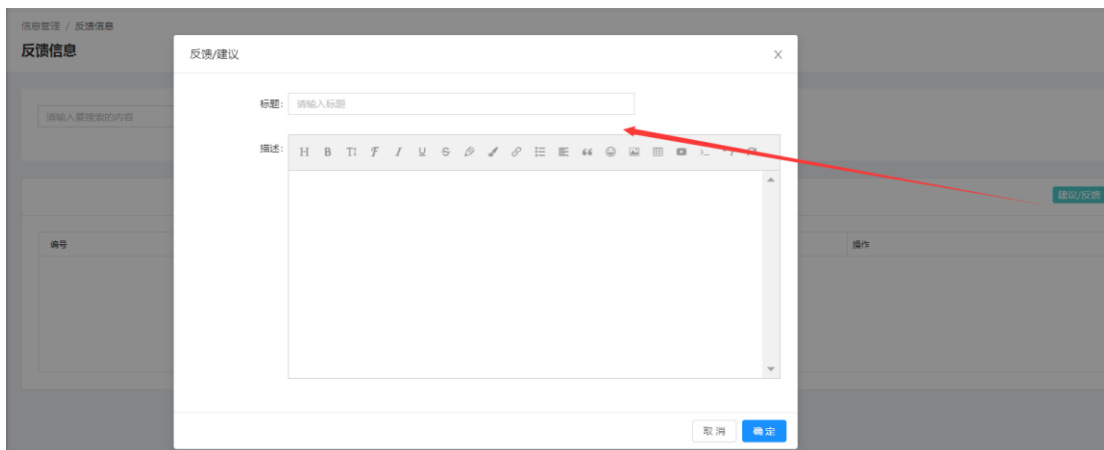
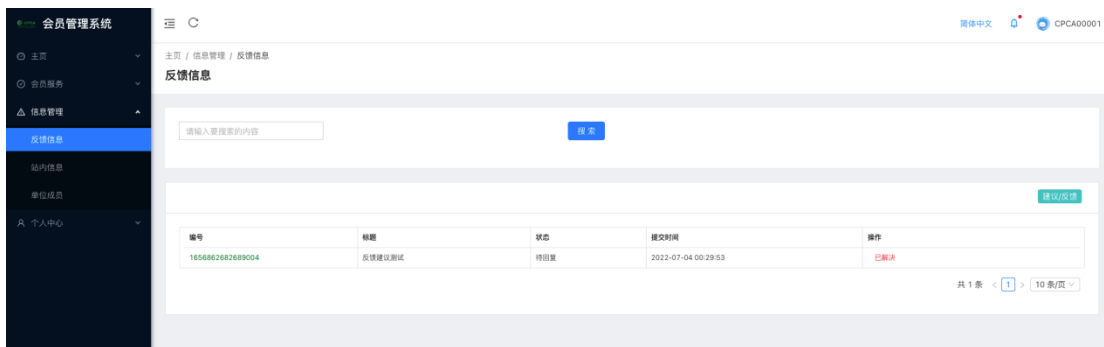


2.4 信息管理

信息管理功能包含：**站内信管理、邮件管理、短信管理、站内信息、反馈建议管理。**

2.4.1 反馈信息

点击**反馈信息**进入页面，可查看、反馈建议。



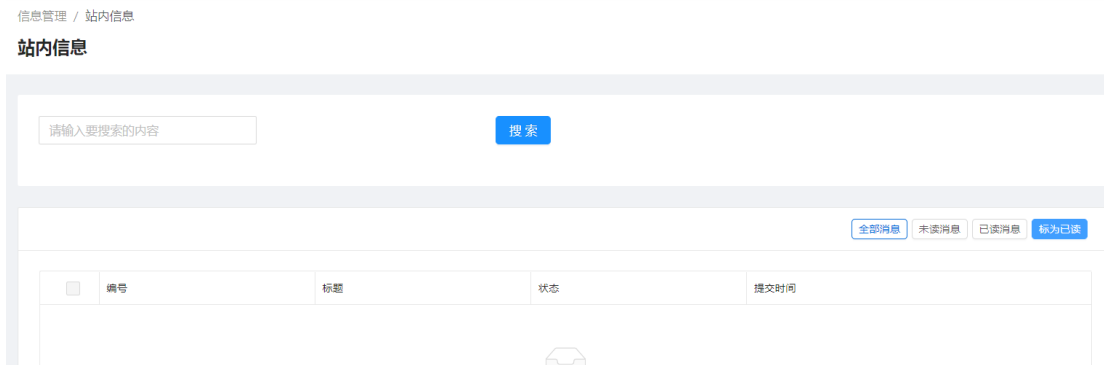
2.4.2 会员信息

点击**会员信息**进入页面，可进行企业信息修改的功能。



2.4.3 站内信息

点击**站内信息**进入页面，可查看信息，并进行标记已读的功能。



2.4.4 会员证书

点击**会员证书**进入页面，缴费完成后可显示会员证书，并可以进行**下载会员证书**操作。



2.4.5 单位成员

点击**单位成员**进入页面，可以进行单位成员修改操作。

信息管理 / 单位成员

单位成员

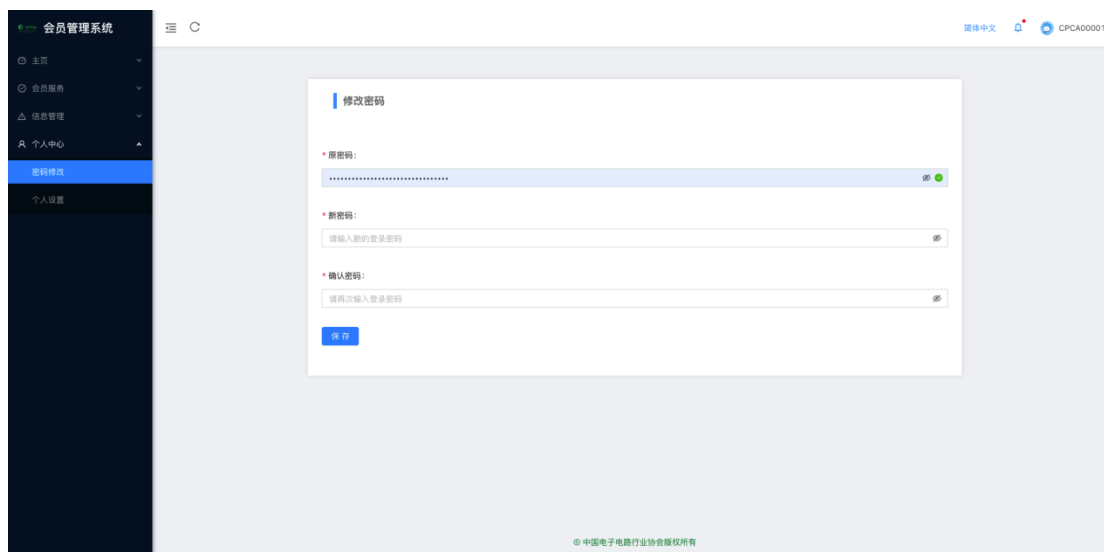
职能	姓名	职位	手机号	邮箱	操作
法定代表人	周记	CEO	13888888888	xxiceo@163.com	编辑
工程研发	张三	高级工程师	13888888889	xxz9@163.com	编辑
市场营销	李四	经理	13888888810	xx10@163.com	编辑
环保	王五	经理	13888888811	xx11@163.com	编辑

2.5 个人中心

个人中心功能包含：**密码修改**和**个人设置**。

2.5.1 密码修改

点击**密码修改**进入页面，可进行密码的重新设置功能。



2.5.2 个人设置

点击**个人设置**进入页面，可进行个人信息的重新设置功能。

